


АВТОНОМНАЯ НЕКОММЕРЧЕСКАЯ ОРГАНИЗАЦИЯ
ВЫСШЕГО ОБРАЗОВАНИЯ
«СЕВЕРО-КАВКАЗСКИЙ СОЦИАЛЬНЫЙ ИНСТИТУТ»

УТВЕРЖДАЮ
Декан СПФ



«23» мая 2022 г.





РАБОЧАЯ ПРОГРАММА ДИСЦИПЛИНЫ
Тренинг развития межличностных коммуникаций


Направление подготовки: 43.03.02 Туризм
Направленность (профиль) программы: Технология и организация
туроператорских и турагентских услуг
Квалификация выпускника – бакалавр
Форма обучения: очная, заочная

Год начала подготовки – 2022

Разработана
д-ром пед. наук, профессор кафедры СГД
 Т.В. Поштарёва

Согласована
Зав. выпускающей кафедры ИЯТ
 Т.В. Вергун

Рекомендована
на заседании кафедры ИЯТ
от «23» мая 2022 г.
протокол № 10
Зав. кафедрой  Т.В. Вергун

Одобрена
на заседании учебно-методической
комиссии СПФ
от «23» мая 2022 г.
протокол № 9
Председатель УМК  Т.В. Поштарёва

Ставрополь, 2022 г.

**АВТНОМНАЯ НЕКОММЕРЧЕСКАЯ ОРГАНИЗАЦИЯ
ВЫСШЕГО ОБРАЗОВАНИЯ
«СЕВЕРО-КАВКАЗСКИЙ СОЦИАЛЬНЫЙ ИНСТИТУТ»**

Утверждаю
Декан СПФ

_____ Т.В. Поштарева
«23» мая 2022 г.

**РАБОЧАЯ ПРОГРАММА ДИСЦИПЛИНЫ
«Тренинг развития межличностных коммуникаций»**

Направление подготовки 43.03.02 Туризм

Направленность (профиль) программы: Технология и организация туроператорских и турагентских услуг

Квалификация выпускника: бакалавр

Форма обучения: очная, заочная

год начала подготовки - 2022

Разработана

Доктор пед. наук, профессор
кафедры СГД

_____ Т.В. Поштарева

Согласована

Зав. выпускающей кафедры ИЯТ

_____ Т.В. Вергун

Рекомендована

на заседании кафедры СГД

от «23» мая 2022г.

протокол № 11

_____ Е.В. Смирнова

Одобрена

на заседании учебно-

методической

комиссии СПФ

от «23» мая 2022 г.

протокол № 9

Председатель УМК

_____ Т.В.Поштарева

Ставрополь, 2022 г.

Содержание

	Стр.
1. Цели освоения дисциплины	3
2. Место дисциплины в структуре ОПОП	3
3. Планируемые результаты обучения по дисциплине	3
4. Объем дисциплины и виды учебной работы	3
5. Содержание и структура дисциплины	4
5.1. Содержание дисциплины	4
5.2. Структура дисциплины	5
5.3. Занятия семинарского типа	5
5.4. Курсовой проект (курсовая работа, реферат, контрольная работа)	6
5.5. Самостоятельная работа	6
6. Образовательные технологии	6
7. Фонд оценочных средств (оценочные материалы) для текущего контроля успеваемости, промежуточной аттестации	6
8. Учебно-методическое и информационное обеспечение дисциплины	7
8.1. Основная литература	7
8.2. Дополнительная литература	7
8.3. Программное обеспечение	7
8.4. Профессиональные базы данных	7
8.5. Информационные справочные системы	7
8.6. Интернет-ресурсы	7
8.7. Методические указания по освоению дисциплины	7
9. Материально-техническое обеспечение дисциплины	14
10. Особенности освоения дисциплины лицами с ограниченными возможностями здоровья	14
Приложение к рабочей программе дисциплины	16

1. ЦЕЛИ ОСВОЕНИЯ ДИСЦИПЛИНЫ

Целями освоения дисциплины «Тренинг развития межличностных коммуникаций» является формирование у студентов навыков психологической наблюдательности, расширения теоретических и практических знаний студентов об индивидуальном своеобразии мировоззрения каждого человека и самого себя, развитие умения понимать и принимать это своеобразие, а также прогнозировать поведение другого, предвидеть свое воздействие на него.

2. МЕСТО ДИСЦИПЛИНЫ В СТРУКТУРЕ ОПОП

Дисциплина является факультативом (ФТД.1) ОПОП ВО по данному направлению подготовки и находится в логической и содержательно-методической связи с другими дисциплинами.

3. ПЛАНИРУЕМЫЕ РЕЗУЛЬТАТЫ ОБУЧЕНИЯ ПО ДИСЦИПЛИНЕ

Дисциплина «Тренинг развития межличностных коммуникаций» является факультативом, нормативно установленные компетенции отсутствуют.

4. ОБЪЕМ ДИСЦИПЛИНЫ И ВИДЫ УЧЕБНОЙ РАБОТЫ

Общий объем дисциплины составляет 3 зачетные единицы, 108 академических часов.

ОФО

Вид учебной работы	Всего часов	триместр
		А
Контактная работа (всего)	24	24
в том числе:		
1) занятия лекционного типа (ЛК)	-	-
из них		
– лекции	-	-
2) занятия семинарского типа (ПЗ)	24	24
из них		
– семинары (С)	-	-
– практические занятия (ПР)	24	24
– лабораторные работы (ЛР)	-	-
3) групповые консультации	-	-
4) индивидуальная работа	-	-
5) промежуточная аттестация	-	-
Самостоятельная работа (всего) (СР)	84	84
в том числе:		
Курсовой проект (работа)	-	-
Расчетно-графические работы	-	-
Контрольная работа	-	-
Реферат	-	-
Самоподготовка (самостоятельное изучение разделов, проработка и повторение лекционного материала и материала учебников и учебных пособий, подготовка к лабораторным и практическим занятиям, коллоквиумам и т.д.)	84	84
Подготовка к аттестации	-	-
Общий объем, час	108	108
Форма промежуточной аттестации	Зачет	Зачет

ЗФО

Вид учебной работы	Всего часов	триместр
		Б
Контактная работа (всего)	8,3	8,3
в том числе:		
1) занятия лекционного типа (ЛК)	-	-
из них		
– лекции	-	-
2) занятия семинарского типа (ПЗ)	8	8
из них		
– семинары (С)	-	-

– практические занятия (ПР)	8	8
– лабораторные работы (ЛР)	-	-
3) групповые консультации	-	-
4) индивидуальная работа	-	-
5) промежуточная аттестация	0,3	0,3
Самостоятельная работа (всего) (СР)	99,7	99,7
в том числе:		
Курсовой проект (работа)	-	-
Расчетно-графические работы	-	-
Контрольная работа	-	-
Реферат	-	-
Самоподготовка (самостоятельное изучение разделов, проработка и повторение лекционного материала и материала учебников и учебных пособий, подготовка к лабораторным и практическим занятиям, коллоквиумам и т.д.)	96	96
Подготовка к аттестации	3,7	3,7
Общий объем, час	108	108
Форма промежуточной аттестации	Зачет	Зачет

5. СОДЕРЖАНИЕ И СТРУКТУРА ДИСЦИПЛИНЫ

5.1. Содержание дисциплины

№ раздела (темы)	Наименование раздела (темы)	Содержание раздела (темы)
1.	Начало тренинга. Психологические аспекты и условия эффективного общения.	Развитие коммуникативных навыков в тренинге. Тренинг как метод активного социального обучения. История его возникновения. Преимущества активных групповых методов для развития способностей в общении и возможности тренинга коммуникативных навыков. Ознакомление с основными принципами тренинга коммуникативных навыков. Создание благоприятных условий для работы. Процедура знакомства. Круг знакомства: представление, прояснение индивидуальных и групповых целей. Процедура принятия правил жизни в группе. Начало освоения активного стиля общения. Рефлексия.
2.	Развитие психологической наблюдательности.	Закрепление активного тренингового стиля общения, который способствует развитию самоанализа участников, раскрытию у них качеств важных для эффективного межличностного общения. Психогимнастические упражнения, развивающие психологическую наблюдательность. Проведение общегрупповых игровых процедур, помогающих формированию коммуникативных навыков. Рефлексия.
3.	Осознание и преодоление ограничений, накладываемых привычными, стереотипными установками восприятия и способами поведения в общении.	Стереотипы восприятия и оценивания студентами окружающих людей. Искажения восприятия в процессе межличностного общения. Фильтры восприятия: перцептивные, информационные и интерактивные. Развитие перцептивно-рефлексивных способностей необходимых для эффективного общения. Осознание воспринимаемых фактов, ощущений тела, эмоций и чувств, мыслей и интерпретаций. Рефлексия.
4.	Сенсорные каналы восприятия.	Индивидуальные различия восприятия и способов переработки информации. Репрезентативные системы: визуальная, аудиальная, кинестетическая, дискретная. Использование сенсорных предпочтений в процессе общения. Диагностика сенсорных предпочтений. Упражнения на активизацию и развитие визуального, аудиального и кинестетического канала. Рефлексия.
5.	Психологические барьеры общения.	Искренность, открытость, взаимное доверие и уважение собеседников как условие эффективности в общении. Эмпатия и ее значение в межличностном взаимодействии. Упражнения на развитие способности к эмпатическому пониманию собеседника. Позиционно-ролевой аспект

		общения. Упражнения на выявление предпочитаемой позиции в общении, расширение позиционно-ролевого репертуара. Рефлексия.
6.	Самокоррекция и саморегуляция эмоционального состояния в общении. Завершение тренинга.	Система приемов эмоциональной саморегуляции: релаксация, визуализация, концентрация, самовнушение. Выработка навыков саморегуляции. Закрепление коммуникативных навыков и умений участников группы. Завершение работы. Ответы на вопросы участников группы. Оказание необходимой психологической поддержки. Настрой участников на будущее. Рефлексия

5.2. Структура дисциплины ОФО

№ раздела (темы)	Наименование раздела (темы)	Количество часов					
		Всего	ЛК	С	ПР	ЛР	СР
1.	Начало тренинга. Психологические аспекты и условия эффективного общения.	17	-	-	3	-	14
2.	Развитие психологической наблюдательности.	18	-	-	3	-	15
3.	Осознание и преодоление ограничений, накладываемых привычными, стереотипными установками восприятия и способами поведения в общении.	18	-	-	7	-	11
4.	Сенсорные каналы восприятия.	17	-	-	3	-	14
5.	Психологические барьеры общения.	19	-	-	4	-	15
6.	Самокоррекция и саморегуляция эмоционального состояния в общении. Завершение тренинга.	19	-	-	4	-	15
<i>Общий объем</i>		<i>108</i>	-	-	<i>24</i>	-	<i>84</i>

ЗФО

№ раздела (темы)	Наименование раздела (темы)	Количество часов					
		Всего	ЛК	С	ПР	ЛР	СР
1.	Начало тренинга. Психологические аспекты и условия эффективного общения.	16	-	-	-	-	16
2.	Развитие психологической наблюдательности.	17	-	-	-	-	17
3.	Осознание и преодоление ограничений, накладываемых привычными, стереотипными установками восприятия и способами поведения в общении.	17	-	-	4	-	13
4.	Сенсорные каналы восприятия.	17	-	-	1	-	16
5.	Психологические барьеры общения.	18	-	-	1	-	17
6.	Самокоррекция и саморегуляция эмоционального состояния в общении. Завершение тренинга.	19	-	-	2	-	17
<i>Промежуточная аттестация</i>		<i>0,3</i>					
<i>Подготовка к аттестации</i>		<i>3,7</i>					
<i>Общий объем</i>		<i>108</i>	-	-	<i>8</i>	-	<i>96</i>

5.3. Занятия семинарского типа ОФО

№ п/п	№ раздела (темы)	Вид занятия	Наименование	Количество часов
1.	1.	ПР	Начало тренинга. Психологические аспекты и условия эффективного общения.	3
2.	2.	ПР	Развитие психологической наблюдательности.	3
3.	3.	ПР	Осознание и преодоление ограничений, накладываемых привычными, стереотипными установками восприятия и	7

			способами поведения в общении.	
4.	4.	ПР	Сенсорные каналы восприятия.	3
5.	5.	ПР	Психологические барьеры общения.	4
6.	6.	ПР	Самокоррекция и саморегуляция эмоционального состояния в общении. Завершение тренинга.	4
			<i>Общий объем</i>	24

ЗФО

№ п/п	№ раздела (темы)	Вид занятия	Наименование	Количество часов
1.	3.	ПР	Осознание и преодоление ограничений, накладываемых привычными, стереотипными установками восприятия и способами поведения в общении.	4
2.	4.	ПР	Сенсорные каналы восприятия.	1
3.	5.	ПР	Психологические барьеры общения.	1
4.	6.	ПР	Самокоррекция и саморегуляция эмоционального состояния в общении. Завершение тренинга.	2
			<i>Общий объем</i>	8

5.4. Курсовой проект (курсовая работа, реферат, контрольная работа) *Не предусмотрен*

5.5. Самостоятельная работа

№ раздела (темы)	Виды самостоятельной работы	Количество часов ОФО	Количество часов ЗФО
1-6	Подготовка к практическому занятию Изучение специальной методической литературы и анализ научных источников Подготовка к устному опросу	84	96
1-6	Подготовка к аттестации	-	3,4

6. ОБРАЗОВАТЕЛЬНЫЕ ТЕХНОЛОГИИ

При реализации учебной работы на практических занятиях используются элементы социально-психологического тренинга.

Информационные технологии, используемые при осуществлении образовательного процесса по дисциплине

При чтении лекций по всем темам активно используется компьютерная техника для демонстрации слайдов с помощью программного приложения MicrosoftPowerPoint.

При подготовке студентов применяется самостоятельный поиск дополнительного учебного и научного материала, с использованием информационных справочных систем и Интернет-ресурсов.

Интерактивные и активные образовательные технологии

№ раздела (темы)	Вид занятия (ЛК, ПР, С, ЛР)	Используемые интерактивные и активные образовательные технологии	Количество часов ОФО	Количество часов ЗФО
4.	ПР	Упражнения социально-психологического тренинга	3	1
5.	ПР	Упражнения социально-психологического тренинга	4	1
6.	ПР	Упражнения социально-психологического тренинга	4	2

Практическая подготовка обучающихся

№ раздела (темы)	Вид занятия (ЛК, ПР, ЛР)	Виды работ	Количество часов ОФО	Количество часов ЗФО
-	-	-	-	-

7. ФОНД ОЦЕНОЧНЫХ СРЕДСТВ (ОЦЕНОЧНЫЕ МАТЕРИАЛЫ) ДЛЯ ТЕКУЩЕГО КОНТРОЛЯ УСПЕВАЕМОСТИ, ПРОМЕЖУТОЧНОЙ АТТЕСТАЦИИ

Фонд оценочных средств (оценочные материалы) для текущего контроля успеваемости, промежуточной аттестации по дисциплине приводятся в приложении.

8. УЧЕБНО-МЕТОДИЧЕСКОЕ И ИНФОРМАЦИОННОЕ ОБЕСПЕЧЕНИЕ ДИСЦИПЛИНЫ

8.1. Основная литература

1. Рамендик, Д. М. Тренинг личностного роста : учебник и практикум для вузов / Д. М. Рамендик. — 2-е изд., испр. и доп. — Москва : Издательство Юрайт, 2020. — 136 с. — (Высшее образование). — ISBN 978-5-534-07294-5. — Текст : электронный // ЭБС Юрайт [сайт]. — URL: <https://urait.ru/bcode/451538>

2. Садовская, В. С. Основы коммуникативной культуры. Психология общения : учебник и практикум для вузов / В. С. Садовская, В. А. Ремизов. — 2-е изд., испр. и доп. — Москва : Издательство Юрайт, 2020. — 169 с. — (Высшее образование). — ISBN 978-5-534-06390-5. — Текст : электронный // ЭБС Юрайт [сайт]. — URL: <https://urait.ru/bcode/452115>

8.2. Дополнительная литература

1. Бороздина, Г. В. Психология и этика делового общения : учебник и практикум для вузов / Г. В. Бороздина, Н. А. Кормнова ; под общей редакцией Г. В. Бороздиной. — Москва : Издательство Юрайт, 2020. — 463 с. — (Высшее образование). — ISBN 978-5-534-01527-0. — Текст : электронный // ЭБС Юрайт [сайт]. — URL: <https://urait.ru/bcode/449705>

2. Корягина, Н. А. Психология общения : учебник и практикум для вузов / Н. А. Корягина, Н. В. Антонова, С. В. Овсянникова. — Москва : Издательство Юрайт, 2020. — 440 с. — (Высшее образование). — ISBN 978-5-534-03322-9. — Текст : электронный // ЭБС Юрайт [сайт]. — URL: <https://urait.ru/bcode/450305>

3. Соснова М.Л. Тренинг коммуникативного мастерства [Электронный ресурс]: учебно-практическое пособие/ М.Л. Соснова— Электрон. текстовые данные.— М.: Академический Проект, 2017.— 266 с.— Режим доступа: <http://www.iprbookshop.ru/36610.html>. — ЭБС «IPRbooks»

4. Ясинская М.Б. Интенсивный тренинг по дисциплине «Речевая коммуникация» [Электронный ресурс]: учебное пособие/ М.Б. Ясинская— Электрон. текстовые данные.— М.: Московский гуманитарный университет, 2015.— 68 с.— Режим доступа: <http://www.iprbookshop.ru/50666.html>. — ЭБС «IPRbooks»

8.3 Программное обеспечение

Microsoft Windows, Яндекс 360, Microsoft Office Professional Plus 2019, Google Chrome, Яндекс. Браузер.

8.4 Профессиональные базы данных

База данных психологов, работающих на территории РФ - <http://www.psychology-guide.ru>

Directory of Open Access Journals (DOAJ) - <https://doaj.org/>

8.5 Информационные справочные системы

Поисковые системы

Поисковая система Yandex- <https://www.yandex.ru/>

Поисковая система Rambler – <https://www.rambler.ru/>

8.6. Интернет-ресурсы

Бесплатная электронная библиотека онлайн «Единое окно доступа к образовательным ресурсам» - <http://www.window.edu.ru>

Единая коллекция цифровых образовательных ресурсов - <http://school-collection.edu.ru/>

Электронная библиотека «Все учебники» - <http://www.vse-uchebniki.ru/>

Электронно-библиотечная система «IPRBooks» - <http://www.iprbookshop.ru/>

Научная электронная библиотека - <http://www.elibrary.ru/>

Портал открытых данных – <https://data.gov.ru/>

Научная электронная библиотека «Киберленинка» - <http://cyberleninka.ru/>

Федеральный центр информационно- образовательных ресурсов - <http://fcior.edu.ru/>

Свободная энциклопедия «Википедия»- <https://ru.wikipedia.org>

Национальная Электронная Библиотека (НЭБ)-<https://нэб.рф>

Образовательный портал GeekBrains с доступом к онлайн-обучению (Learning Management System) и к курсам по четырем направлениям: программирование, дизайн, управление и маркетинг - <https://university.geekbrains.ru/>

Деловое информационное пространство РБК - www.rbk.ru

8.7. Методические указания по освоению дисциплины

Материалы учебно-методического обеспечения самостоятельной работы приведены в методических указаниях к самостоятельной работе студентов.

Система знаний по дисциплине формируется в ходе аудиторных и внеаудиторных (самостоятельных) занятий. Используя учебники или учебные пособия, дополнительную литературу, проявляя творческий подход, студент готовится к практическим занятиям, рассматривая их как пополнение, углубление, систематизацию своих теоретических знаний. Спецификой заочной формы обучения является преобладающее количество часов самостоятельной работы по сравнению с аудиторными занятиями. Ряд тем учебного курса полностью переносится на самостоятельное изучение.

Студент должен прийти в высшую школу с полным пониманием того, что самостоятельное овладение знаниями является главным, определяющим. Высшая школа лишь создает для этого необходимые условия.

Самостоятельная работа студента начинается с внимательного ознакомления им с программой учебного курса. Изучение каждой темы следует начинать с внимательного ознакомления с набором вопросов. Они ориентируют студента, показывают, что он должен знать по данной теме. Вопросы темы как бы накладываются на соответствующую главу избранного учебника или учебного пособия. В итоге должно быть ясным, какие вопросы темы программы учебного курса и с какой глубиной раскрыты в данном учебном материале, а какие вообще опущены.

Любой научный предмет, также как и данная дисциплина, имеет свой категориально-понятийный аппарат. Научные понятия - это та база, на которой «стоит» каждая наука. Понятия - узловые, опорные пункты как научного, так и учебного познания, логические ступени движения в учебе от простого к сложному, от явления к сущности. Без ясного понимания понятий учеба крайне затрудняется, а содержание приобретенных знаний становится тусклым, расплывчатым, напоминая недостроенное здание или еще того хуже: здание без фундамента. Понятие в узком понимании – это определение (дефиниция) того или иного факта, явления, предмета. Такие определения составляют категориально-понятийный аппарат. Они, как правило, кратки по содержанию, схватывают суть дела.

Понятия в широком смысле есть обобщенная концептуальная характеристика определенного явления. Когда в заголовке темы вносится слово «понятие», то это первый признак того, что в данном случае речь идет не о дефиниции (определении), а о сжатой, обобщенной концептуальной характеристике изучаемого явления.

На первом занятии преподаватель доводит до обучающихся требования к текущей и промежуточной аттестации, порядок работы в аудитории и нацеливает их на проведение самостоятельной работы с учетом количества часов, отведенных на нее учебным планом по данному направлению подготовки и рабочей программой по дисциплине.

Методические рекомендации по подготовке к практическим занятиям

Целью практических занятий является углубление и закрепление теоретических знаний, полученных обучающимися на лекциях и в процессе самостоятельного изучения учебного материала, а, следовательно, формирование у них определенных умений и навыков.

В ходе подготовки к практическому занятию необходимо прочитать конспект лекции, изучить основную литературу, ознакомиться с дополнительной литературой, выполнить выданные преподавателем практические задания. При этом учесть рекомендации преподавателя и требования программы. Дорабатывать свой конспект лекции, делая в нем соответствующие записи из литературы. Желательно при подготовке к практическим занятиям по дисциплине одновременно использовать несколько источников, раскрывающих заданные вопросы.

Работа над литературой, состоит из трёх этапов – чтения работы, её конспектирования, заключительного обобщения сути изучаемой работы. Прежде, чем браться за конспектирование, скажем, статьи, следует её хотя бы однажды прочитать, чтобы составить о ней предварительное мнение, постараться выделить основную мысль или несколько базовых точек, опираясь на которые можно будет в дальнейшем работать с текстом. Конспектирование – дело очень тонкое и трудоёмкое, в общем виде может быть определено как фиксация основных положений и отличительных черт рассматриваемого труда вкюпе с творческой переработкой идей, в нём содержащихся. Конспектирование – один из эффективных способов усвоения письменного текста. Достоинством заключительного обобщения как самостоятельного этапа работы с текстом является то, что здесь читатель, будучи автором обобщений, отделяет себя от статьи, что является гарантией независимости читателя от текста.

Всю литературу можно разделить на учебники и учебные пособия, оригинальные научные монографические источники, научные публикации в периодической печати. Из них можно выделить литературу основную (рекомендуемую), дополнительную и литературу для углубленного изучения дисциплины.

Изучение дисциплины следует начинать с учебника, поскольку учебник – это книга, в которой изложены основы научных знаний по определенному предмету в соответствии с целями и задачами обучения, установленными программой.

При работе с литературой следует учитывать, что имеются различные виды чтения, и каждый из них используется на определенных этапах освоения материала.

Предварительное чтение направлено на выявление в тексте незнакомых терминов и поиск их значения в справочной литературе. В частности, при чтении указанной литературы необходимо подробнейшим образом анализировать понятия.

Сквозное чтение предполагает прочтение материала от начала до конца. Сквозное чтение литературы из приведенного списка дает возможность обучающемуся сформировать свод основных понятий из изучаемой области и свободно владеть ими.

Выборочное – наоборот, имеет целью поиск и отбор материала. В рамках данного курса выборочное чтение, как способ освоения содержания курса, должно использоваться при подготовке к практическим занятиям по соответствующим разделам.

Аналитическое чтение – это критический разбор текста с последующим его конспектированием. Освоение указанных понятий будет наиболее эффективным в том случае, если при чтении текстов обучающийся будет задавать к этим текстам вопросы. Часть из этих вопросов сформулирована в приведенном в ФОС перечне вопросов для собеседования. Перечень этих вопросов ограничен, поэтому важно не только содержание вопросов, но сам принцип освоения литературы с помощью вопросов к текстам.

Целью изучающего чтения является глубокое и всестороннее понимание учебной информации.

Есть несколько приемов изучающего чтения:

1. Чтение по алгоритму предполагает разбиение информации на блоки: название; автор; источник; основная идея текста; фактический материал; анализ текста путем сопоставления имеющихся точек зрения по рассматриваемым вопросам; новизна.

2. Прием постановки вопросов к тексту имеет следующий алгоритм: медленно прочитать текст, стараясь понять смысл изложенного; выделить ключевые слова в тексте; постараться понять основные идеи, подтекст и общий замысел автора.

3. Прием тезирования заключается в формулировании тезисов в виде положений, утверждений, выводов.

К этому можно добавить и иные приемы: прием реферирования, прием комментирования.

Важной составляющей любого солидного научного издания является список литературы, на которую ссылается автор. При возникновении интереса к какой-то обсуждаемой в тексте проблеме всегда есть возможность обратиться к списку относящейся к ней литературы. В этом случае вся проблема как бы разбивается на составляющие части, каждая из которых может изучаться отдельно от других. При этом важно не терять из вида общий контекст и не погружаться чрезмерно в детали, потому что таким образом можно не увидеть главного.

Методические указания по выполнению практических заданий

Ответы на вопросы проблемного характера

В процессе выполнения практических заданий, которые предполагают подготовку ответа на вопрос проблемного характера, мотивирующего студента к размышлению по поводу определенной проблемы или содержат требование прокомментировать высказывание того или иного мыслителя, следует придерживаться следующего алгоритма работы:

- 1) Необходимо определить ключевую проблему, содержащуюся в вопросе, и сформулировать ее суть;
- 2) Раскрыть свое понимание (интерпретацию высказанной идеи);
- 3) Обосновать и аргументировать собственную точку зрения по данному вопросу.

Выполнение подобных дидактических задач, содержащих определенную проблемную ситуацию, требующую непосредственного разрешения, активизирует процесс мышления, побуждая к аналитической деятельности, к мобилизации знаний, умения размышлять. Вхождение в процесс поиска решения придает вновь приобретаемому знанию личностный смысл и значение, способствует переводу из мировоззренческого плана восприятия в сферу формирования внутренних убеждений и активизации принципа деятельностного отношения к действительности.

Алгоритм выполнения задания:

- 1) В поставленном вопросе определить ключевую проблему;
- 2) Проработать идею, выражающее собственное отношение к проблеме и поддержать ее доказательством из соответствующих источников. Для аргументации необходимы ссылки точки зрения, цитаты других авторов, которые призваны усилить выдвинутые обучающимся аргументы.
- 3) Процесс выработки четкого и убедительного аргумента, подкрепленного логическим и последовательным интегрированием собранных материалов.

Практико-ориентированные задачи выступают средством формирования у обучающихся системы интегрированных умений и навыков, необходимых для освоения профессиональных компетенций. Это могут быть ситуации, требующие применения умений и навыков, специфичных для профессии, личностно-ориентированных ситуаций (нахождение нестандартного способа решения).

- профессиональные задачи: выступают средством формирования у студентов умений определять, разрабатывать и применять оптимальные методы решения профессиональных задач. Они строятся на основе ситуаций, возникающих на различных уровнях осуществления практики и формулируются в виде производственных поручений (заданий).

Задачное обучение способно обеспечить целенаправленное, поэтапное формирование и контроль сформированности необходимых профессиональных компетенций.

Инструктаж к заданиям.

Инструктаж необходим для того, чтобы помочь студентам осмыслить содержание задания, требования учебной задачи.

Инструктаж может быть вводным, текущим, индивидуальным, групповым, фронтальным, подробным, свёрнутым и т.д.

Вводный фронтальный инструктаж проводится для разъяснения цели работы, преподаватель обращает внимание на те конечные результаты, к которым должны прийти студенты.

В тех случаях, когда предполагается новое задание, вводный инструктаж помогает связать выдвинутую задачу с имеющимися у студентов опорными знаниями, опытом или действиями, усвоенными ранее.

Полнота устного инструктирования зависит от этапа обучения. На начальном этапе оно более подробное. Вводный инструктаж при выполнении лабораторных и практических работ включает объяснение задания (что делать?), порядок его выполнения (как делать?), показ и выполнение приёмов (почему так делать?).

Письменные инструкции необходимы в тех самостоятельных работах, которые требуют строгой последовательности выполнения. Письменная инструкция представляет собой учебный алгоритм, руководствуясь которым студент решает задачу по строго намеченному пути, не допуская произвольных шагов.

Методические указания по организации самостоятельной работы студента

Для индивидуализации образовательного процесса самостоятельную работу (СР) можно разделить на базовую и дополнительную.

Базовая СР обеспечивает подготовку студента к текущим аудиторным занятиям и контрольным мероприятиям для всех дисциплин учебного плана. Результаты этой подготовки проявляются в активности студента на занятиях и в качестве выполненных контрольных работ, тестовых заданий, сделанных докладов и других форм текущего контроля. Базовая СР может включать следующие формы работ: изучение лекционного материала, предусматривающие проработку конспекта лекций и учебной литературы; поиск (подбор) и обзор литературы и электронных источников информации по индивидуально заданной проблеме курса; выполнение домашнего задания или домашней контрольной работы, выдаваемых на практических занятиях; изучение материала, вынесенного на самостоятельное изучение; подготовка к практическим занятиям; подготовка к контрольной работе или коллоквиуму; подготовка к зачету, аттестациям; написание реферата (эссе) по заданной проблеме.

Дополнительная СР направлена на углубление и закрепление знаний студента, развитие аналитических навыков по проблематике учебной дисциплины. К ней относятся: подготовка к экзамену; выполнение курсовой работы или проекта; исследовательская работа и участие в научных студенческих конференциях, семинарах и олимпиадах; анализ научной публикации по заранее определенной преподавателем теме; анализ статистических и фактических материалов по заданной теме, проведение расчетов, составление схем и моделей на основе статистических материалов и др.

В учебном процессе выделяют два вида самостоятельной работы: аудиторная и внеаудиторная. Аудиторная самостоятельная работа по дисциплине выполняется на учебных занятиях под непосредственным руководством преподавателя и по его заданиям. Основными формами самостоятельной работы студентов с участием преподавателей являются: текущие консультации; коллоквиум как форма контроля освоения теоретического содержания дисциплин; прием и разбор домашних заданий (в часы практических занятий); выполнение курсовых работ (проектов) в рамках дисциплин (руководство, консультирование и защита курсовых работ (в часы, предусмотренные учебным планом); прохождение и оформление результатов практик (руководство и оценка уровня сформированности профессиональных умений и навыков); выполнение выпускной квалификационной работы (руководство, консультирование и защита выпускных квалификационных работ) и др.

Внеаудиторная самостоятельная работа выполняется студентом по заданию преподавателя, но без его непосредственного участия. Основными формами самостоятельной работы студентов без участия преподавателей являются: формирование и усвоение содержания конспекта лекций на базе рекомендованной лектором учебной литературы, включая информационные образовательные ресурсы (электронные учебники, электронные библиотеки и др.); написание рефератов, эссе; подготовка к практическим занятиям (подготовка сообщений, докладов, заданий); составление аннотированного списка статей из соответствующих журналов по отраслям знаний (педагогических, психологических, методических и др.); углубленный анализ научно-методической литературы (подготовка рецензий, аннотаций на статью, пособие и др.); выполнение заданий по сбору материала во время практики; овладение студентами конкретных учебных модулей, вынесенных на самостоятельное изучение; подбор материала, который может быть использован для написания рефератов, курсовых и квалификационных работ; подготовка презентаций; составление глоссария, кроссворда по конкретной теме; подготовка к занятиям, проводимым с использованием активных форм обучения (круглые столы, диспуты, деловые игры); анализ деловых ситуаций (мини-кейсов). Границы между этими видами работ относительны, а сами виды самостоятельной работы пересекаются.

Методические указания по проведению групповой, научной дискуссии, диспута

Дискуссия — это целенаправленное обсуждение конкретного вопроса, сопровождающееся обменом мнениями, идеями между двумя и более лицами. Задача дискуссии - обнаружить различия в понимании вопроса и в споре установить истину. Дискуссии могут быть свободными и управляемыми.

К технике управляемой дискуссии относятся: четкое определение цели, прогнозирование реакции оппонентов, планирование своего поведения, ограничение времени на выступления и их заданная очередность.

Групповая дискуссия (обсуждение вполголоса). Для проведения такой дискуссии все студенты, присутствующие на практическом занятии, разбиваются на небольшие подгруппы, которые обсуждают те или иные вопросы, входящие в тему занятия. Обсуждение может организовываться двояко: либо все подгруппы анализируют один и тот же вопрос, либо какая-то крупная тема разбивается на отдельные задания. Традиционные материальные результаты обсуждения таковы: составление списка интересных мыслей, выступление одного или двух членов подгрупп с докладами, составление методических разработок или инструкций, составление плана действий.

Очень важно в конце дискуссии сделать обобщения, сформулировать выводы, показать, к чему ведут ошибки и заблуждения, отметить все идеи и находки группы.

Методические указания по подготовке к устному опросу

Самостоятельная работа студентов включает подготовку к устному опросу на семинарских занятиях. Для этого студент изучает лекции, основную и дополнительную литературу, публикации, информацию из Интернет-ресурсов.

Тема и вопросы к семинарским занятиям, вопросы для самоконтроля содержатся в рабочей учебной программе и доводятся до студентов заранее. Эффективность подготовки студентов к устному опросу зависит от качества ознакомления с рекомендованной литературой. Для подготовки к устному опросу, блиц-опросу студенту необходимо ознакомиться с материалом, посвященным теме семинара, в учебнике или другой рекомендованной литературе, записях с лекционного занятия, обратить внимание на усвоение основных понятий дисциплины, выявить неясные вопросы и подобрать дополнительную литературу для их освещения, составить тезисы выступления по отдельным проблемным аспектам. В среднем, подготовка к устному опросу по одному семинарскому занятию занимает от 2 до 4 часов в зависимости от сложности темы и особенностей организации студентом своей самостоятельной работы.

Методические указания по проведению упражнений социально-психологического тренинга

Тренинг (от английского training – тренироваться) – в самом общем значении рассматривается как способ, точнее, совокупность различных приемов и способов, направленных на развитие у человека тех или иных навыков, умений, личностных качеств.

Тренинг является многофункциональным методом для психологических изменений отдельной личности или группы с целью ее развития и гармонизации. Тренинг представляет собой совокупность отобранных и систематизированных методов воздействия, которые используются для коррекции поведения, развития личности, формирования навыков самопознания, самосовершенствования.

Специфическими чертами тренинга являются:

- наличие постоянной группы и ее пространственная организация;
- обязательное соблюдение ряда принципов и правил групповой работы;
- ориентация на психологическую поддержку участников;
- атмосфера доброжелательности, свободы общения.

Цели тренинга конкретизируются в частных задачах:

- создание благоприятных условий для развития личности (физического, социального, духовно-нравственного, интеллектуального), формирования учебной мотивации;
- развитие способности адекватного и наиболее полного познания себя и других людей;
- диагностика и коррекция личностных качеств и умений, снятие барьеров, мешающих реальным и продуктивным действиям;
- изучение индивидуальных приемов межличностного взаимодействия для повышения его эффективности;
- приобретение коммуникативных умений и навыков;
- овладение тактиками и стратегиями конструктивного поведения в конфликтах;
- коррекция поведения, формирование и развитие социальных установок, необходимых для успешного взаимодействия с людьми в разных сферах жизнедеятельности;
- формирование профессионально значимых качеств и умений;
- развитие эмпатии, рефлексии, толерантности и пр.

Стоит отметить, что тренинг предполагает не только активную интеллектуальную деятельность его участников, но также работу с эмоциями и чувствами. Он позволяет очень быстро (за считанные дни) сплотить коллектив.

Достоинством тренинга, как формы проведения практических занятий, является высокая эффективность использования времени для самораскрытия, самоанализа и саморазвития личности, а разнообразные методические приемы тренинга (ролевые игры, дискуссии, упражнения, анализ конкретных ситуаций и др.), игровые технологии (игры-знакомства, разминки, кооперативные игры и др.) выступают как современные составляющие учебного процесса.

В зависимости от того, на какую цель делается акцент в тренинге, их условно можно подразделить на два типа:

1. Инструментально-ориентированные тренинги, целью которых является овладение эффективными моделями поведения.
2. Личностно-ориентированные тренинги — тренинги, затрагивающие «Я» каждого члена группы и направленные на личностные изменения членов группы.

К первому типу, т. е. инструментально-ориентированным тренингам относится социально-психологический тренинг поведения.

Его цель — овладеть эффективными моделями поведения. К данной группе тренингов также относятся следующие виды:

- тренинг делового общения;
- тренинг уверенности в себе;
- тренинг социальных навыков и т. д.

Второй тип тренингов — это личностно-ориентированные тренинги.

К личностно-ориентированным тренингам относятся группы личностного роста или, так называемые психокоррекционные группы. Основные задачи этих групп — взаимное исследование, получение знаний о собственной личности, её развитие и раскрытие. Основным процессом в данных группах является личностный рост — активный процесс открытия и развития самого себя через соприкосновение с внешним миром. Необходимо отметить, что данный тип тренингов используется в основном профессиональными психологами.

Несмотря на разнообразие конкретных упражнений, приемов и техник, используемых в тренинговой работе, принято выделять несколько базовых методов тренинга. К таким базовым методам традиционно относят групповую дискуссию, игровые методы (ролевую и деловую игру) и психогимнастику.

Групповая дискуссия в тренинге — это совместное обсуждение какого-либо спорного вопроса.

Игра эффективна в создании условий для самораскрытия, обнаружения творческих потенциалов человека, для проявления искренности и открытости, поскольку образует психологическую связь человека с его детством.

Приемы психогимнастики служат вспомогательным средством стимулирования активности и снятия усталости участников.

Правила и принципы проведения тренинга

Обучение с помощью тренингов существенно отличается от традиционных методов обучения (уроков, лекций, семинаров) не только по форме проведения, но и по основным принципам.

1. Принцип и правило максимальной активности.

В процессе тренинга дети должны вовлекаться в специально организованные действия. Это может быть проигрывание той или иной ситуации, выполнение упражнений, наблюдение за поведением других, обсуждение своих и чужих действий. Принцип активности, в частности, опирается на известную из области экспериментальной психологии идею: человек усваивает десять процентов того, что слышит, пятьдесят процентов того, что видит, семьдесят процентов того, что проговаривает, и девяносто процентов того, что делает сам.

2. Общение по принципу «здесь и теперь».

На тренинге дети общаются «здесь и теперь», т. е. обсуждают только то, что делается и говорится во время занятий. Считается, что таким образом уменьшается влияние психологической защиты и поддерживается психологическая безопасность.

3. Принцип и правило персонификации высказываний.

Все высказывания должны строиться с использованием личных местоимений единственного числа: «я чувствую...», «мне кажется...», «я считаю...». Это важно, так как напрямую связано с одной из задач тренинга – научиться брать ответственность на себя и принимать себя таким, какой есть.

4. Принцип творческой позиции. Правило отсутствия критики и безоценочности высказываний.

В целях создания условий для творческой активности любая критика на тренинге должна быть сведена к минимуму и касаться только конкретного высказывания или поведения, а не личности.

5. Принцип партнерского общения. Правило доброжелательности. Партнерским общением является такое, при котором учитываются особенности каждого участника, его чувства, эмоции, переживания, создавая в группе атмосферу безопасности, доверия, открытости.

6. Принцип объективности. Правило обратной связи.

Важнейшие моменты тренинга – осознание детьми мотивов своего поведения, переход от импульсивных действий к сознательной саморегуляции. Именно это позволяет ребенку не только на тренинге, но и в дальнейшем управлять своим внешним поведением и собственным внутренним миром. Поэтому так важны обсуждения всего, что происходит в группе.

7. Необходимо отметить, что в тренинговых группах, которые добровольно посещают незнакомые между собой люди, существует обязательное правило строгой конфиденциальности и доверительности общения.

8. Искренность и открытость. Следует заметить, что на первых этапах работы группы введение указанной нормы во многом носит декларативный характер. В самом деле, с какой стати дети, пока еще практически незнакомые, станут настолько доверять друг другу и ведищему, чтобы рисковать быть искренними и открытыми? Однако уже через несколько часов занятий это правило, предложенное педагогом, начинает действовать, особенно если он сам выступает как образец эффективного участника группы.

9. Кроме того, всем детям предлагается выбрать себе на время тренинговой работы "игровое имя" – то имя, по которому все остальные обязаны обращаться к нему.

Уже эти процедуры, создающие особые условия начавшегося взаимодействия, их игровой характер позволяют отчасти снять естественное напряжение и тревогу детей. Нормы тренинговой группы создают особый психологический климат. Дети, осознавая это, начинают сами следить за соблюдением групповых норм.

Методические указания по подготовке к тестированию

Как и любая другая форма подготовки к контролю знаний, тестирование имеет ряд особенностей, знание которых помогает успешно выполнить тест.

– Прежде всего, следует внимательно изучить структуру теста, оценить объем времени, выделяемого на данный тест, увидеть, какого типа задания в нем содержатся. Это поможет настроиться на работу.

– Лучше начинать отвечать на те вопросы, в правильности решения которых нет сомнений, пока не останавливаясь на тех, которые могут вызвать долгие раздумья. Это позволит успокоиться и сосредоточиться на выполнении более трудных вопросов.

– Очень важно всегда внимательно читать задания до конца, не пытаясь понять условия «по первым словам» или выполнив подобные задания в предыдущих тестированиях. Такая спешка нередко приводит к досадным ошибкам в самых легких вопросах.

– Если вы не знаете ответа на вопрос или не уверены в правильности, следует пропустить его и отметить, чтобы потом к нему вернуться.

– Лучше думать только о текущем задании. Как правило, задания в тестах не связаны друг с другом непосредственно, поэтому необходимо концентрироваться на данном вопросе и находить решения, подходящие именно к нему. Кроме того, выполнение этой рекомендации даст еще один психологический эффект – позволит забыть о неудаче в ответе на предыдущий вопрос, если таковая имела место.

– Многие задания можно быстрее решить, если не искать сразу правильный вариант ответа, а последовательно исключать те, которые явно не подходят. Метод исключения позволяет в итоге сконцентрировать внимание на одном-двух вероятных вариантах.

– Рассчитывать выполнение заданий нужно всегда так, чтобы осталось время на проверку и доработку (примерно 1/3-1/4 запланированного времени). Тогда вероятность опечаток сводится к нулю и имеется время, чтобы

набрать максимум баллов на легких заданиях и сосредоточиться на решении более трудных, которые вначале пришлось пропустить.

– Процесс угадывания правильных ответов желательно свести к минимуму, так как это чревато тем, что студент забудет о главном: умении использовать имеющиеся накопленные в учебном процессе знания, и будет надеяться на удачу. Если уверенности в правильности ответа нет, но интуитивно появляется предпочтение, то психологи рекомендуют доверять интуиции, которая считается проявлением глубинных знаний и опыта, находящихся на уровне подсознания.

– При подготовке к тесту или даже экзамену не следует просто заучивать раздел учебника, необходимо понять логику изложенного материала. Этому немало способствует составление развернутого плана, таблиц, схем, внимательное изучение исторических карт. Большую помощь оказывают разнообразные опубликованные сборники тестов, Интернет-тренажеры, позволяющие, во-первых, закрепить знания, во-вторых, приобрести соответствующие психологические навыки саморегуляции и самоконтроля. Именно такие навыки не только повышают эффективность подготовки, позволяют более успешно вести себя во время экзамена, но и вообще способствуют развитию навыков мыслительной работы.

Методические указания по подготовке к устному опросу

Самостоятельная работа студентов включает подготовку к устному опросу на семинарских занятиях. Для этого студент изучает лекции, основную и дополнительную литературу, публикации, информацию из Интернет-ресурсов.

Тема и вопросы к семинарским занятиям, вопросы для самоконтроля содержатся в рабочей учебной программе и доводятся до студентов заранее. Эффективность подготовки студентов к устному опросу зависит от качества ознакомления с рекомендованной литературой. Для подготовки к устному опросу, блиц-опросу студенту необходимо ознакомиться с материалом, посвященным теме семинара, в учебнике или другой рекомендованной литературе, записях с лекционного занятия, обратить внимание на усвоение основных понятий дисциплины, выявить неясные вопросы и подобрать дополнительную литературу для их освещения, составить тезисы выступления по отдельным проблемным аспектам. В среднем, подготовка к устному опросу по одному семинарскому занятию занимает от 2 до 4 часов в зависимости от сложности темы и особенностей организации студентом своей самостоятельной работы.

Всю литературу можно разделить на учебники и учебные пособия, оригинальные научные монографические источники, научные публикации в периодической печати. Из них можно выделить литературу основную (рекомендуемую), дополнительную и литературу для углубленного изучения дисциплины.

Изучение дисциплины следует начинать с учебника, поскольку учебник – это книга, в которой изложены основы научных знаний по определенному предмету в соответствии с целями и задачами обучения, установленными программой.

При работе с литературой следует учитывать, что имеются различные виды чтения, и каждый из них используется на определенных этапах освоения материала.

Предварительное чтение направлено на выявление в тексте незнакомых терминов и поиск их значения в справочной литературе. В частности, при чтении указанной литературы необходимо подробнейшим образом анализировать понятия.

Сквозное чтение предполагает прочтение материала от начала до конца. Сквозное чтение литературы из приведенного списка дает возможность обучающемуся сформировать свод основных понятий из изучаемой области и свободно владеть ими.

Выборочное – наоборот, имеет целью поиск и отбор материала. В рамках данного курса выборочное чтение, как способ освоения содержания курса, должно использоваться при подготовке к практическим занятиям по соответствующим разделам.

Аналитическое чтение – это критический разбор текста с последующим его конспектированием. Освоение указанных понятий будет наиболее эффективным в том случае, если при чтении текстов обучающийся будет задавать к этим текстам вопросы. Часть из этих вопросов сформулирована в приведенном в ФОС перечне вопросов для собеседования. Перечень этих вопросов ограничен, поэтому важно не только содержание вопросов, но сам принцип освоения литературы с помощью вопросов к текстам.

Целью изучающего чтения является глубокое и всестороннее понимание учебной информации.

Есть несколько приемов изучающего чтения:

1. Чтение по алгоритму предполагает разбиение информации на блоки: название; автор; источник; основная идея текста; фактический материал; анализ текста путем сопоставления имеющихся точек зрения по рассматриваемым вопросам; новизна.

2. Прием постановки вопросов к тексту имеет следующий алгоритм: медленно прочитать текст, стараясь понять смысл изложенного; выделить ключевые слова в тексте; постараться понять основные идеи, подтекст и общий замысел автора.

3. Прием тезирования заключается в формулировании тезисов в виде положений, утверждений, выводов.

К этому можно добавить и иные приемы: прием реферирования, прием комментирования.

Важной составляющей любого солидного научного издания является список литературы, на которую ссылается автор. При возникновении интереса к какой-то обсуждаемой в тексте проблеме всегда есть возможность обратиться к списку относящейся к ней литературы. В этом случае вся проблема как бы разбивается на составляющие

части, каждая из которых может изучаться отдельно от других. При этом важно не терять из вида общий контекст и не погружаться чрезмерно в детали, потому что таким образом можно не увидеть главного.

Методические указания по подготовке к промежуточной аттестации

Промежуточная аттестация по дисциплине проводится в форме дифференцированного зачета.

Промежуточная аттестация по дисциплине в форме дифференцированного зачета определяются на основании результатов текущего контроля успеваемости студента в течение периода обучения.

На промежуточной аттестации определяется качество и объем усвоенных студентами знаний, способность к обобщению, анализу, восприятию информации, постановки цели и выбору путей ее достижения, а также умение работать с нормативными документами в рамках дисциплины. Она может проводиться в устной или письменной формах. Форму проведения определяет кафедра.

Подготовка к промежуточной аттестации – процесс индивидуальный. Тем не менее, существуют некоторые правила, знания которых могут быть полезны для всех. Залогом успешной сдачи промежуточной аттестации является систематическая работа над учебной дисциплиной в течение триместра. Подготовку желательно вести, исходя из требований программы учебной дисциплины.

Целесообразно пошаговое освоение материала, выполнение различных заданий по мере изучения соответствующих содержательных разделов дисциплины. Если, готовясь к промежуточной аттестации, вы испытываете затруднения, обращайтесь за советом к преподавателю, тем более что при систематической подготовке у вас есть такая возможность.

Готовясь к промежуточной аттестации, лучше всего сочетать повторение теоретических вопросов с выполнением практических заданий. Требования к знаниям студентов определены федеральным государственным образовательным стандартом и рабочей программой дисциплины.

Цель промежуточной аттестации — проверка и оценка уровня полученных студентом специальных познаний по учебной дисциплине и соответствующих им умений и навыков, а также умения логически мыслить, аргументировать избранную научную позицию, реагировать на дополнительные вопросы, ориентироваться в массиве информации, дефиниций и категорий права. Оценке подлежат правильность и грамотность речи студента, а также его достижения в течение триместра.

Дополнительной целью промежуточной аттестации является формирование у студентов таких качеств, как организованность, ответственность, трудолюбие, принципиальность, самостоятельность. Таким образом, проверяется сложившаяся у студента система знаний по дисциплине, что играет большую роль в подготовке будущего специалиста, способствует получению им фундаментальной и профессиональной подготовки.

При подготовке к промежуточной аттестации важно правильно и рационально распланировать свое время, чтобы успеть на качественно высоком уровне подготовиться к ответам по всем вопросам. Во время подготовки к студентам также систематизируют знания, которые они приобрели при изучении основных тем курса в течение триместра. Это позволяет им уяснить логическую структуру дисциплины, объединить отдельные темы в единую систему, увидеть перспективы ее развития.

Самостоятельная работа по подготовке к промежуточной аттестации во время сессии должна планироваться студентом, исходя из общего объема вопросов, вынесенных на зачет, так, чтобы за предоставленный для подготовки срок он смог равномерно распределить приблизительно равное количество вопросов для ежедневного изучения (повторения). Важно, чтобы один последний день (либо часть его) был выделен для дополнительного повторения всего объема вопросов в целом. Это позволяет студенту самостоятельно перепроверить усвоение материала.

9. МАТЕРИАЛЬНО-ТЕХНИЧЕСКОЕ ОБЕСПЕЧЕНИЕ ДИСЦИПЛИНЫ

Требования к материально-техническому обеспечению дисциплины

Для проведения занятий лекционного и семинарского типа используются аудитории, оборудованные мультимедийными средствами обучения: экраном, проектором, ноутбуком (при отсутствии экрана, ноутбука и проектора – учебная доска).

Для проведения промежуточной аттестации по дисциплине используются аудитория, оснащенная учебной мебелью, экраном, ноутбуком и проектор (при отсутствии экрана, ноутбука и проектора – учебная доска).

Для самостоятельной работы обучающихся используется аудитория, оснащенная компьютерной техникой с возможностью подключения к сети Интернет и обеспечением доступа в электронную информационно-образовательную среду организации.

Использование интернет-ресурсов предполагает проведение занятий в компьютерных классах с выходом в Интернет. В компьютерных классах обучающиеся имеют доступ к информационным ресурсам, к базе данных библиотеки (электронно-библиотечная система – <http://www.iprbookshop.ru/> <https://urait.ru>).

10. ОСОБЕННОСТИ ОСВОЕНИЯ ДИСЦИПЛИНЫ ЛИЦАМИ С ОГРАНИЧЕННЫМИ ВОЗМОЖНОСТЯМИ ЗДОРОВЬЯ

Обучающимся с ограниченными возможностями здоровья предоставляются специальные учебники, учебные пособия и дидактические материалы, специальные технические средства обучения коллективного и индивидуального пользования, услуги ассистента (тьютора), оказывающего обучающимся необходимую техническую помощь, а также услуги сурдопереводчиков и тифлосурдопереводчиков.

Освоение дисциплины обучающимися с ограниченными возможностями здоровья может быть организовано совместно с другими обучающимися, а также в отдельных группах.

Освоение дисциплины обучающимися с ограниченными возможностями здоровья осуществляется с учетом особенностей психофизического развития, индивидуальных возможностей и состояния здоровья.

В целях доступности получения высшего образования по образовательной программе лицами с ограниченными возможностями здоровья при освоении дисциплины обеспечивается:

1) для лиц с ограниченными возможностями здоровья по зрению:

– присутствие тьютора, оказывающий студенту необходимую техническую помощь с учетом индивидуальных особенностей (помогает занять рабочее место, передвигаться, прочитать и оформить задание, в том числе, записывая под диктовку),

– письменные задания, а также инструкции о порядке их выполнения оформляются увеличенным шрифтом,

– специальные учебники, учебные пособия и дидактические материалы (имеющие крупный шрифт или аудиофайлы),

– индивидуальное равномерное освещение не менее 300 люкс,

– при необходимости студенту для выполнения задания предоставляется увеличивающее устройство;

2) для лиц с ограниченными возможностями здоровья по слуху:

– присутствие ассистента, оказывающий студенту необходимую техническую помощь с учетом индивидуальных особенностей (помогает занять рабочее место, передвигаться, прочитать и оформить задание, в том числе, записывая под диктовку),

– обеспечивается наличие звукоусиливающей аппаратуры коллективного пользования, при необходимости обучающемуся предоставляется звукоусиливающая аппаратура индивидуального пользования;

– обеспечивается надлежащими звуковыми средствами воспроизведения информации;

3) для лиц с ограниченными возможностями здоровья, имеющих нарушения опорно-двигательного аппарата:

– письменные задания выполняются на компьютере со специализированным программным обеспечением или надиктовываются тьютору;

– по желанию студента задания могут выполняться в устной форме.

ФОНД ОЦЕНОЧНЫХ СРЕДСТВ (ОЦЕНОЧНЫЕ МАТЕРИАЛЫ) ДЛЯ ПРОВЕДЕНИЯ ТЕКУЩЕГО КОНТРОЛЯ УСПЕВАЕМОСТИ И ПРОМЕЖУТОЧНОЙ АТТЕСТАЦИИ по дисциплине «Тренинг развития межличностных коммуникаций»

1. ОПИСАНИЕ ПОКАЗАТЕЛЕЙ ОЦЕНИВАНИЯ КОМПЕТЕНЦИЙ, ФОРМИРУЕМЫХ В ПРОЦЕССЕ ОСВОЕНИЯ ДИСЦИПЛИНЫ

Дисциплина «Тренинг развития межличностных коммуникаций» является факультативом, нормативно установленные компетенции и критерии оценки результатов оценивания отсутствуют.

Промежуточная аттестация - зачет

2. МЕТОДИЧЕСКИЕ МАТЕРИАЛЫ, ОПРЕДЕЛЯЮЩИЕ ПРОЦЕДУРЫ ОЦЕНИВАНИЯ

2.1. Методические материалы, определяющие процедуры оценивания в рамках текущего контроля успеваемости

Процедура оценивания происходит с использованием метода тестирования, оценки упражнений социально-психологического тренинга, устного опроса.

Постоянный текущий контроль (после изучения каждой темы) позволяет обучающемуся систематизировать знания в разрезе отдельных тем дисциплины.

Все виды текущего контроля осуществляются на занятиях семинарского типа.

Методическое описание подготовки и проведения тестирования

Не менее, чем за неделю до тестирования, преподаватель определяет обучающимся исходные данные для подготовки к тестированию: разделы (темы, вопросы), по которым будут задания в тестовой форме, литературу и источники (с точным указанием разделов, тем, статей) для подготовки.

Тесты выполняются во время аудиторных занятий (практических).

Количество вопросов в тестовом задании определяется преподавателем.

На выполнение тестов отводится 0,5-1 академический час.

Индивидуальное тестовое задание выдается обучающемуся на бумажном носителе. Также тестирование может проводиться с использованием компьютерных средств и программ в специально оборудованных помещениях.

При прохождении тестирования пользоваться конспектами лекций, учебниками не разрешено.

Примеры тестовых заданий, а также критерии и шкала оценки приведены в п.3. Фонда оценочных средств.

Методическое описание подготовки и проведения устного опроса

Устные опросы проводятся преподавателем во время аудиторных занятий (лекционных или практических).

Основные вопросы для устного опроса доводятся до сведения студентов на предыдущем занятии.

Количество вопросов определяется преподавателем.

Время проведения опроса от 10 минут до 1 академического часа.

Устные опросы необходимо строить так, чтобы вовлечь в тему обсуждения максимальное количество обучающихся в группе, проводить параллели с уже пройденным учебным материалом данной дисциплины и смежными курсами, находить удачные примеры из современной действительности, что увеличивает эффективность усвоения материала на ассоциациях.

Перечень вопросов для проведения устных опросов, а также критерии и шкала оценки приведены в п.3. Фонда оценочных средств.

2.2. Методические материалы, определяющие процедуры оценивания в рамках промежуточной аттестации

Промежуточная аттестация проводится в форме зачета.

Зачет по дисциплине проводится за счет часов, отведённых на изучение дисциплины.

Процедура проведения данного оценочного мероприятия включает в себя: оценку результатов текущего контроля успеваемости студента в течение периода обучения по дисциплине.

Для получения зачета необходимо иметь оценки, полученные в рамках текущего контроля успеваемости, по каждой теме, предусмотренной дисциплиной.

В критерии итоговой оценки уровня подготовки обучающегося по дисциплине входят:

уровень усвоения обучающимся материала, предусмотренного рабочей программой;

уровень практических умений, продемонстрированных студентом при выполнении упражнений;

уровень освоения компетенций, позволяющих выполнять практические задания;

логика мышления, обоснованность, четкость, полнота ответов.

3. ОЦЕНОЧНЫЕ СРЕДСТВА, КРИТЕРИИ И ШКАЛА ОЦЕНКИ

Типовые задания для текущего контроля успеваемости

3.1 Перечень типовых тестовых заданий

1. Выберите правильный ответ. Автором теории «животного магнетизма» является:

- А) З. Фрейд;
Б) Ф.А. Месмер;
В) К. Роджерс.
2. Верно ли следующее высказывание? Совершенно очевидно, что психологические механизмы и особенности функционирования групп здоровых людей и психотерапевтических групп идентичны:
А) нет;
Б) да.
3. На пересечении каких основных сфер психолого-педагогической практики находится психологический тренинг?
А) психотерапии и социальной психологии;
Б) психокоррекции и психотерапии;
В) психокоррекции, психотерапии и обучения.
4. Какие факторы, по вашему мнению, в большей степени определяют внутреннее содержание и парадигму тренинга:
А) направленность, убеждения, ценностные установки личности ведущего;
Б) теоретические положения психологической школы, в рамках которой он работает?
5. Верно ли утверждение, что взаимодействие участников тренинговой группы создает напряжение, полезное и необходимое для продуктивной психолого-педагогической работы?
А) нет;
Б) да;
В) затрудняюсь ответить.
6. Верно ли высказывание? Гетерогенность выступает условием продуктивности функционирования группы, особенно если она связана с различием личностных конфликтов, способов их преодоления, типов личности и переживаемых эмоций:
А) нет;
Б) да;
В) затрудняюсь ответить.
7. Верно ли высказывание? Главным недостатком гомогенных групп является недостаточная почва для споров, приводящая к отсутствию противоречий и конструктивных конфликтов.
А) нет;
Б) да.
8. Верно ли высказывание. Наиболее продуктивными группами являются группы, в составе которых одна женщина, или наоборот, один мужчина в окружении женщин.
А) нет;
Б) да.
9. Какое понятие раскрываются в следующем определении: « - отождествление себя с другим человеком, сознательное уподобление себя ему»:
А) рефлексия;
Б) эмпатия;
В) идентификация.
10. Какое понятие раскрывается в следующем определении: «..... – погружение участников тренинга в особое заторможенное состояние сознания, способствующее усвоению большого объема информации и упрощающее освоение навыков»?
А) гипноз;
Б) трансовая суггестия;
В) суггестология.
11. Кто является основателем трансактного анализа?
А) М. Джеймс;
Б) Д. Джонгвард;
В) Э. Берн.
12. Основными техниками темоцентрированного взаимодействия является:
А) ролевые игры;

- Б) групповая дискуссия;
В) деловые игры.
13. Базовыми техниками психодрамы являются:
А) саморефлексия;
Б) способы идентификации;
В) техника пустого стула.
14. Согласны ли Вы с утверждением, что ведущий тренинговой группы ни при каких обстоятельствах не имеет права быть авторитарным?
А) да;
Б) нет.
15. Какое понятие раскрывается в следующем определении: «... - корректирующая консультация обучающегося стажера опытным специалистом»
А) обучение;
Б) психотехнология;
В) супервизорство.

Правильные ответы

1	2	3	4	5	6	7	8	9	10	11	12	13	14	15
Б	Б	В	А	В	Б	Б	Б	Б	А	В	Б	В	Б	В

Критерии и шкала оценки тестовых заданий

Количество правильных ответов:

Менее 52% - «неудовлетворительно»

53-70% – «удовлетворительно»

71-85% – «хорошо»

86-100% – «отлично»

3.2. Перечень типовых упражнений социально-психологического тренинга

Упражнение 1. «Рукопожатие или поклон»

Расскажите группе о жестах приветствия, принятых у разных народов. Заранее предупредите участников о том, что они должны будут использовать эти ритуалы, представляясь друг другу. Вот несколько вариантов приветствия:

- объятие и троекратное лобызание поочередно в обе щеки (Россия);
- легкий поклон со скрещенными на груди руками (Китай);
- рукопожатие и поцелуй в обе щеки (Франция);
- легкий поклон, ладони сложены перед лбом (Индия);
- легкий поклон, руки и ладони вытянуты по бокам (Япония);
- поцелуй в щеки, ладони лежат на предплечьях партнера (Испания);
- простое рукопожатие и взгляд в глаза (Германия);
- мягкое рукопожатие обеими руками, касание только кончиками пальцев (Малайзия);
- потереться друг о друга носами (эскимосская традиция).

Группа становится в круг. Один из участников начинает «круг знакомств»: выступает на середину и приветствует партнера, стоящего справа. Потом идет по часовой стрелке и поочередно приветствует всех членов группы.

Каждый раз участник должен приветствовать своего визави новым жестом. При этом он представляется, называя свое имя.

Во втором раунде в круг вступает другой участник, стоящий справа от первого, и т. д.

Замечания. Эта игра подходит для знакомства участников в поликультурных группах. В ходе ее поддерживается атмосфера толерантности, уважительное отношение друг к другу. Кроме того, участникам наверняка будет интересно по-разному знакомиться с людьми. В конце упражнения можно провести краткий обмен впечатлениями.

Упражнение 2. «Три закона общения»

Группа делится на 2 равные части (земляне и инопланетяне). Земляне выходят за пределы аудитории. Даю оставшимся инопланетянам инструкцию: «На вашу планету прилетел корабль Землян. Их задача любым способом выяснить те правила, по которым вы общаетесь с гостями планеты.

Эти правила таковы:

Землянам мужского пола могут отвечать только особи женского пола вашей планеты, и на все вопросы только «да»

Землянам женского пола на все их вопросы отвечают только инопланетяне мужского пола, и всегда «нет» (Контакты между особями одного пола с разных планет невозможны (отказ демонстрируется невербально, без слов, но выразительно).

Заходят Землини.

Для Землин инструкция: «Вы прилетаете на планету инопланетян, на которой действуют 3 закона общения. Вы можете, каким угодно способом вступать в контакт с Инопланетянами. Ваша задача – понять эти 3 закона. У вас есть для этого максимум 15 минут, но вы можете остановить игру, если будете готовы дать ответ раньше».

Рефлексия: (5 минут)

- Как вы себя чувствуете?
- Что сейчас происходило?

Вопросы к «землянам»:

- Что помогло группе прийти к решению?
- Что бы вы сделали по-другому, если бы вам пришлось снова выполнять подобное упражнение?
- Вопрос ко всем, какие выводы можно сделать из этой работы?

ПОЛЕЗНАЯ ИНФОРМАЦИЯ

– Альберт Миробян обнаружил, что в акте коммуникаций непосредственно слова занимают лишь 7 %; 38 % – это звуки и интонации и 55 % уходит на невербальные коммуникации.

– Профессор Бердвистел провел подобные исследования, и, по его подсчетам, в среднем человек говорит 10–11 минут в день и среднее предложение звучит 2,5 секунды. Так же как и А. Миробян, он обнаружил, что вербальный компонент разговоров занимает 35 %, а невербальный – 65 %.

– Исследования показывают, что в среднем время нашего общения с другими распределяется следующим образом: примерно 42–53 % времени мы слушаем других, 16–32 % – говорим сами, 15–17 % – читаем, 9–14 % – пишем.

– Большинство людей оценивают точность своего слушания на 70–80 %. Однако целый ряд исследований показал, что в действительности эффективность слушания у большинства людей составляет 25 %, т. е. 75 % услышанных сообщений утрачивается.

– Мы думаем быстрее, чем говорим. Известно, что обычный человек способен воспринимать до 500 слов в минуту, в то время как средняя скорость устной речи – от 125 до 150 слов в минуту.

– В исследованиях М. Аргайла изучались частота и сила жестикулирования в разных культурах (в течение одного часа финны жестикулировали 1 раз, итальянцы – 80, французы – 20, мексиканцы – 180).

Упражнение 3. «Дракон, самурай, и принцесса»

Группа делится на 2 команды, которые выстраиваются в 2 шеренги – одна напротив другой, лицом друг к другу на расстоянии 1,5–2 метров. Тренер проговаривает инструкцию, демонстрируя фигуру и клич каждого героя.

«Я предлагаю вам сыграть в древнюю японскую игру. Персонажи этой игры родом из японского театра, их всего три: Самурай, Дракон, Принцесса. Эта игра похожа на игру «Камень-Ножницы-Бумага». Только эта игра командная. Вам необходимо будет договариваться, какую показать фигуру.

После того как вы договоритесь, ваши команды выстраиваются в 2 шеренги друг против друга и по моей команде, вы одновременно показываете выбранные фигуры.

Правила:

1. Ваши фигуры могут совпадать, а могут и не совпадать. Если совпали – в этом раунде ничья.
2. Если хотя бы один человек в команде показал не ту фигуру – победа автоматически присуждается другой команде.
3. Принцип очень прост: прекрасная Принцесса очаровывает и тем самым побеждает Самурая, храбрый Самурай побеждает мечом Дракона, а хитрый Дракон похищает и тем самым побеждает прекрасную Принцессу.
4. Команда, чья роль окажется наиболее выгодной, получит победное очко.
5. Побеждает та команда, которая первой набрала три очка.

Начнем! У вас есть 30 секунд, чтобы договориться, какую фигуру будете показывать.

Самурай – издает клич «Х-х-х-ха!» на резком выдохе с усилием и рубит противника мечом (одной ногой шаг вперед, при этом обе руки сжимают над головой воображаемый меч, который рубит сверху вниз).

Дракон – нападает и грозным рыком пугает противника «А-а-а-а!» (ноги на ширине плеч, поднимает обе руки с растопыренными, как когти, пальцами, словно нависая над противником, пугая его).

Принцесса – очаровашка, девочка -припевочка, в руках подол, ногами семенит вперед и пищит тоненьким голоском: «Ля-ля-ля».

Вывод: как в этой игре, так и в жизни, только сплоченный коллектив может добиться успеха.

Упражнение 4. «Критика и комплементы»

«Комплимент – это приятные слова, содержащие небольшое преувеличение положительных качеств человека».

Все участники занятия садятся в большой круг, каждый должен внимательно посмотреть на партнера, сидящего слева, и подумать о том, какая черта характера, какая привычка этого человека ему нравится, и он хочет сказать об этом, то есть сделать комплимент.

Начинает любой из членов группы, который готов сказать приятные слова своему партнеру, сидящему слева. Во время высказывания все участники должны внимательно слушать выступающего. Тот участник, которому сделан

комплимент, должен, как минимум, поблагодарить, а затем, установив контакт с партнером, сидящим слева от него, сделать свой комплимент; и так по кругу, пока все участники не обменяются комплиментами.

Упражнение 5. «Счёт до десяти»

«Сейчас по сигналу «начали» вы закроете глаза, опустите свои носы вниз и попытаетесь посчитать от одного до десяти. Но хитрость состоит в том, что считать вы будете вместе. Кто-то скажет «один», другой человек скажет «два», третий скажет «три» и так далее +. Однако в игре есть одно правило: слово должен произнести только один человек. Если два голоса скажут «четыре», счёт начинается сначала. Попробуйте понять друг друга без слов.

Упражнение 6. «А я счастлив»

Группа сидит в круге, нужно поставить еще один стул. Начинает тот, у кого свободный стул справа. Он должен пересесть на свободный стул и сказать: «А я счастлив». Следующий, у кого справа оказался пустой стул, пересаживается и говорит: «А я тоже», третий участник говорит: «А я учусь у... (называет имя любого участника)». Тот, чье имя назвали, бежит на пустой стул и называет способ поднятия настроения, затем все по аналогии повторяется сначала. Повторять имена нельзя.

Рефлексия: (5 минут)

Какой из предложенных способов поднятия настроения показался вам наиболее интересным?

Упражнение 7. «Леопольд»

Из группы выбирается одна «мышь», все остальные становятся «котами».

Каждый «кот» получает бумажку со своим именем, одного из них зовут Леопольдом, а всех остальных – прочими кошачьими именами, например Василием, Муркой и т.д. При этом Леопольдом может стать участник любого пола, и тренер подчеркивает это группе.

Тренер напоминает группе сюжет мультфильма про Леопольда. В этом мультфильме дружелюбный и безобидный кот Леопольд пытается подружиться с мышами, которые постоянно устраивают ему постоянные пакости.

В данном упражнении котам тоже нужно будет убедить мышью, что они безобидны и с ними можно иметь дело. Фокус состоит в том, что у нас из всех котов только одного зовут Леопольд и именно он хочет подружиться с мышами. Все остальные коты – опасные хищники, которые только притворяются дружелюбными. Задача каждого кота – убедить мышью, что именно он – безобидный Леопольд. Задача мыши – определить настоящего Леопольда.

Котам дается 5 минут на подготовку, после чего они выступают, объясняя «мышам», почему они безобидны. «Мышь» оценивает выступления и говорит, кому из котов она поверила.

Рефлексия: (5 минут)

Вопросы для обсуждения.

- Почему мы доверяем одному человеку, но не доверяем другому?
- Что можно сделать для того, чтобы нам больше доверяли?

Упражнение 8. «Рукопожатие»

«Мы все сегодня плодотворно поработали, и все заслужили благодарность. Пока я считаю до пяти, вы должны успеть поблагодарить друг друга рукопожатием».

Критерии и шкала оценкисоциально-психологического тренинга

За участие в социально-психологическом тренинге студенту начисляются баллы в соответствии с критериями, представленными в таблице баллы (по 10 бальной шкале, где 10 максимальное значение).

	Критерий оценки	Балл
1.	<u>Отношение студента к тренингу и непосредственно к тренеру.</u> Этот критерий позволяет оценить, насколько участники тренинга были подготовлены в плане мотивации и восприятия подаваемой информации.	
2.	<u>Активность студента</u> во время проведения тренинга, степень вовлеченности в тренинговые упражнения.	
3.	<u>Уровень рефлексии.</u> Студент активно участвует в обратной связи, высказывая личную точку зрения касаясь упражнения и личной эмоциональной реакции на него.	
4.	<u>Выполнение правил тренинга.</u> Во время проведения тренинговых упражнений, студент соблюдает правила, ранее установленные тренером и группой участников тренинга.	
5.	<u>Установление навыков, приобретенных слушателями во время тренинга.</u> Измерить этот критерий можно, проследив по сравнению с периодом времени до использования тренинга. Данные измерения производятся с помощью оценочных мероприятий: интервью, устных и письменных опросов.	
6.	<u>Успешность применения на практике полученных на тренинге знаний и навыков.</u> Преподаватель анализирует критерии до проведения тренинга и после (коммуникативные составляющие).	

Количество полученных баллов в результате участия в социально-психологическом тренинге:

60-54 – «отлично»

53-42 – «хорошо»

44-35 «удовлетворительно»

Менее 35 - «неудовлетворительно»

3.3 Типовые вопросы к устному опросу

1. Тренинг как метод активного социального обучения.
2. Коммуникативные навыки: определение специфики.
3. Понятие коммуникативной компетентности.
4. Основные принципы тренинга коммуникативных навыков.
5. Структура тренинга коммуникативных навыков.
6. Модель тренинга коммуникативных навыков (различные подходы).
7. Психогимнастические упражнения, развивающие психологическую наблюдательность.
8. Особенности восприятия в процессе межличностного общения.
9. Развитие перцептивно-рефлексивных способностей.
10. Сенсорные предпочтения в процессе общения.
11. Развитие сенсорных каналов восприятия.
12. Эмпатия, ее значение в межличностном взаимодействии.
13. Позиционно – ролевой аспект общения.
14. Приемы эмоциональной саморегуляции.
15. Рефлексия в тренинге коммуникативных навыков.
16. Особенности вербального общения: необходимые навыки.
17. Особенности невербального общения: необходимые навыки.
18. Проблема понимания в процессе общения.
19. Стратегии взаимодействия в процессе общения.
20. Коммуникативные личностные качества в процессе общения.
21. Необходимые коммуникативные навыки в профессиональной деятельности.
22. Построение эффективной коммуникации в сложной ситуации.

Критерии и шкала оценки при устном опросе

Оценка	Критерии
Отлично	<i>Отлично</i> ставится, если обучающийся демонстрирует глубокое, полное раскрытие вопросов. Выдвигаемые им положения аргументированы и иллюстрированы примерами. В освещении содержания вопроса используется аналитический подход, обосновывается своя точка зрения; делаются содержательные выводы. Материал изложен в определенной логической последовательности, литературным языком, с использованием современных научных терминов; ответ самостоятельный.
Хорошо	<i>Хорошо</i> ставится, если обучающийся демонстрирует достаточно полный и правильный ответ; выдвигаемые теоретические положения подтверждены примерами; в ответе представлены различные подходы к рассматриваемой проблеме, но их обоснование не аргументировано, отсутствует собственная точка зрения; сделаны краткие выводы; материал изложен в определенной логической последовательности, при этом допущены две-три несущественные ошибки (или оговорки), исправленные по требованию преподавателя.
Удовлетворительно	При <i>удовлетворительном</i> ответе обучающийся допускает одну существенную ошибку; ответ недостаточно логически выстроен; базовые понятия употреблены правильно, но обнаруживается недостаток раскрытия теории; выдвигаемые положения недостаточно аргументированы и не подтверждены примерами; ответ носит преимущественно описательный, а не концептуальный характер; научная терминология используется недостаточно.
Неудовлетворительно	При <i>неудовлетворительном</i> ответе обучающийся допускает ряд существенных ошибок, которые он не может исправить при наводящих вопросах преподавателя; не может дать научное обоснование проблемы; выводы отсутствуют или носят поверхностный характер; преобладает бытовая лексика; наблюдаются значительные неточности в использовании научной терминологии.

Типовые задания для промежуточной аттестации

3.4. Контрольные вопросы к устному опросу

1. Осознание и преодоление ограничений, накладываемых привычными, стереотипными установками восприятия и способами поведения в общении.
2. Коммуникативные навыки: определение специфики.
3. Понятие коммуникативной компетентности.
4. Самокоррекция и саморегуляция эмоционального состояния в общении.
5. Особенности восприятия в процессе межличностного общения.
6. Развитие перцептивно-рефлексивных способностей.
7. Сенсорные предпочтения в процессе общения.
8. Развитие сенсорных каналов восприятия.
9. Эмпатия, ее значение в межличностном взаимодействии.

10. Позиционно – ролевой аспект общения.
11. Особенности вербального общения: необходимые навыки.
12. Особенности невербального общения: необходимые навыки.
13. Проблема понимания в процессе общения.
14. Стратегии взаимодействия в процессе общения.
15. Коммуникативные личностные качества в процессе общения.
16. Необходимые коммуникативные навыки для профессиональной деятельности.
17. Построение эффективной коммуникации в сложной ситуации.
18. Барьеры общения.

Критерии и шкала оценки промежуточной аттестации - зачета

Оценка «зачтено» ставится, если студент получил оценки «отлично», «хорошо», «удовлетворительно» и/или «зачтено» за 80% и более семинаров и практических работ.

Оценка «не зачтено» ставится, если студент получил оценки «неудовлетворительно» и/или «зачтено» за менее чем 80% семинаров и практических работ.